

9800/NC9800



Presentatie

Verdelers maken het mogelijk alle watertappunten afzonderlijk te voeden, hetgeen leidt tot een uitgebalanceerde verdeling van het warme en koude water in de installatie. Daarbij hebben de verdelers met hun grote doorlaat zeer geringe drukverliezen.

Eigenschappen

Verdelers uit profielmessing met binnendraadaftakkingen in 1/2" gasdraad voor toepassingen verwarming en sanitair. Deze universele verdeler bestaat in uitvoeringen van 2 tot 10 aftakkingen. Voor de aansluitingen wordt de verdeler uitgerust met nippels ref. 9810JT verbonden met de aansluitkoppelingen ref. 825-M22 voor koperen en/of stalen gekalibreerde metrische pijp, ref. 825P-M22 voor kunststofbuis en ref. 829-M22 voor MULTISKIN. De verdeler bestaat in afmetingen 3/4" - 1" - 5/4". Markering: COMAP op de voorkant.

Technische gegevens

Maximale werkdruk : 16 bar
Maximale werktemperatuur : 110°C.

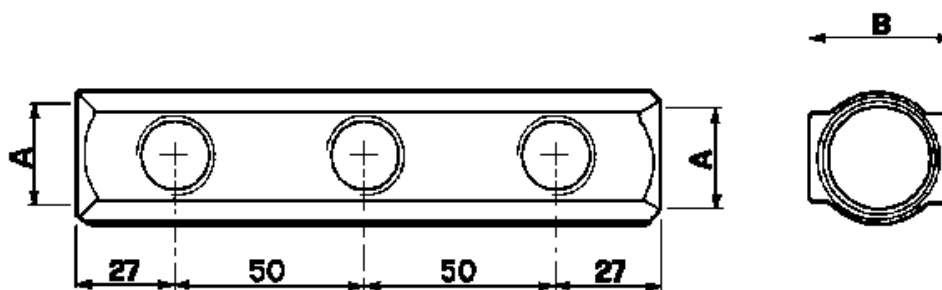
Afmetingen	Max. debiet l/h
3/4"	1650 l/h
1"	2200 l/h
5/4"	3600 l/h

De verdelers uit profielmessing kunnen eveneens verkregen worden met gemonteerde nippels 9810JT en bevestigingsbeugels. In geval de klant zelfs de nippels wil monteren dan moet aandacht besteed worden aan het aandraaimoment dat tussen **20 en 30 Nm** liggen moet. Voorzie hiervoor een zeskantsleutel met een lengte van maximum 20 cm om zo overspanning te vermijden in de nippels of pas een schroefmachine toe waar het maximum koppel op kan ingesteld worden.

Constructie









Huis : profielmessing staaf
 Toebehoren : ingang 1" of 3/4" : kogelkraan
 standaard serie ref. 600 en 6000;
 of met staartstuk ref. 6426
 aftakkingen 1/2" : afsluitkogelkraan M22 ref. 6437
 met nippel 9810JT 1/2" – M22.
 dubbele muurbeugel : ref. 9832.
 enkele muurbeugel : ref. 9832W





Afmetingen



Aantal aftakkingen	L (mm)	B (3/4") (mm)	B (1") (mm)	B (5/4") (mm)
2	104	35	41	51
3	154	35	41	51
4	204	35	41	51
5	254	35	41	51
6	304	35	41	51
7	354	35	41	51
8	404	35	41	51
9	454	35	41	51
10	504	35	41	51

Accessoires

REF.	AFM.	CODE	PRODUCT	BESCHRIJVING
9827	3/4	982706		Eindpot
	1	982708		
	5/4	982730		
3081	3/8	308103		Automatische ontluchter
122	1/2	122004		Aftapkraan
9821	3/4	982106		Eindstop
	1	982108		
	5/4	982110		
9829	3/4	982906		Verbindingskoppeling
	1	982908		
9822	3/4-1/2	982264		Reductie
	1-1/2	982284		
	1-3/4	982286		
9810JT	1/2-M22	9810621		Aftakkingsnippel
	1/2-3/4	1C2070201		
	1-3/4	1C2070301		
9832	3/4-1-5/4	983200		Muurbeugel

REF.	AFM.	CODE	PRODUCT	BESCHRIJVING
				Afsluitkraan
	3/4	982706		
9827	1	982708		
	5/4	982730		
				Afsluitkraan
	1/2	643704		
6437	M22	643722		
				Inbouwkast
	L=550	3404841		
	L=700	3404852		
V9818	L=850	3404863		
	L=1000	3404874		
	L=1200	3404885		
				Opbouwkast
	L=550	98610206		
9861	L=750	98610711		